

1616

ブロッコタイプ

Blocco-type

ステップあり

窓枠



クリアホワイト色 ブラック色

入口方向



※イメージのため、選択の色や仕様と異なります。

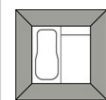


選択色

※1 現在選択中の色を□(赤枠)で囲んでいます。
※2 色を未選択の場合や色変更は、表示している色よりお選びください。

壁色

4面同色パネル
マテリアル
パターン



色未定



バスタブ色 エクラングレイス

人造大理石の深い透明感と質感を表現した贅沢な素材感が魅力。モノトーンからネイビーやピンクまでカラーバリエーションも豊富です。



フロア色

色未定




アンダー カウンター色

色未定

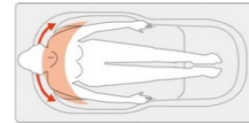


ブロッコタイプ

直線的な外観と内側のやさらかな曲線。すっきりしたデザインとバスタブに身をゆだねるような心地よい入浴感を両立させたバスルームです。



大きなカーブが体を包み込んで姿勢をしっかりサポートします。



ゆったりとした曲線形状で、背中から型を大きな面で支えます。



首をあずける部分も、角をなくしたなめらか形状に。

お手入れ簡単

■スミらくフロア

お手入れしやすく、汚れがたまりにくいスミらく仕上げ



汚れやすいフロアと壁の接合部を50mm高い位置にしているため、お手入れが簡単です。

汚れを落としやすい、特殊な表面加工



油分を速く除去し、皮脂汚れを浮かして洗い流します。




水はけがよく、カビの発生を抑制

水たまりができてくフロアパターンで乾きやすく、汚れやカビの発生を抑えます。毎日のお手入れが簡単です。

■カミトリ名人+(プラス)

面倒な排水口のお手入れが簡単



シャワーの水流で、髪の毛やゴミをくるくるまわします。さらに抗菌メッキの働きで排水トラップのヌメリを抑えます。



■うつくしドア

汚れがたまりにくく、見た目もすっきり



汚れがたまりやすい換気口をドアの上部へ移動しました。カビが発生しやすいゴムパッキンが丸いシンブルな形状で、サッとひと拭きするだけで汚れを簡単に落とすことができます。

仕様一覧

ドア種類



うつくしドア 開戸ステン色

照明



LEDダウンライト

換気扇



天井付け換気扇

ミラー



ハイロングミラー

洗い場側水栓




ビルトインタッチ水栓(TOTO製) (ブラック)

シャワー



エアインシャワー (TOTO製) メタルタイプ

収納棚




メッキタイプ (2個)

タオル掛け



メッキフックタイプ

保温仕様



保温浴槽・断熱合わせフタ

風呂フタ



断熱合わせフタ (ブロッコタイプ用)

音響システム



サウンドシャワー^e お気に入りの音楽を聴きながらリラックス入浴が楽しめます。

暖房



すぐほかミスト浴だけでなく、浴室暖房としても活躍。入浴前にスイッチON。5分で5℃の室温が25℃まで暖まります。