

1616

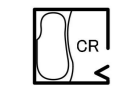
カウンタータイプ



窓枠



入口方向




※イメージのため、選択の色や仕様と異なります。


選択色

※1 現在選択中の色を□(赤枠)で囲んでいます。  
※2 色を未選択の場合や色変更は、表示している色よりお選びください。

壁色



バスタブ色 スターク



熱湯水に強く、耐久性に優れた人造大理石バスタブ。FRPに比べ表面がなめらかで汚れがつきにくく、お手入れ簡単。美しい艶を長く保ち続けます。

フロア色



エプロン色



カウンターの広さと使い勝手の良さを追求

使いやすいカウンター

洗面器やボトルが置ける使い勝手の良い  
便利なカウンター付き



足元ひろびろ

カウンター下は斜めになっているので、足を伸ばしてゆったりと洗うことができます。

握りバーに近寄りやすい

湾曲したカウンター形状のため、握りバーに近寄りやすく入浴時や洗い場への移動がスムーズに行えます。

3Dエルゴデザイン

3Dエルゴで洗い場ももっと広がる



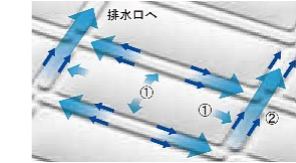
3Dライン

バスタブを切り取ったような形は、洗い場で腕や手が当たりにくいように考えられたデザインです。

体を洗う、髪を洗い流すなど洗い場での人の動きを3次元的な「球」で考え、使いやすさを追求。トクラス独自の発想による「3Dライン」が洗い場での快適な動作を可能にしました。  
※写真は1616サイズです。

お手入れカンタン&安心

うつくしフロアW (ダブル)



2つの溝で水はけの良さとお手入れのしやすさを両立しました。  
①中央のアーチ形状に沿って水は溝に流れ込みます。  
②溝が水を誘導し、排水口方向にしっかり流します。

カミトリ名人+ (プラス)



シャワーを使った時の水流で、フロアのゴミを渦巻きのように中央に集めます。集まったゴミはそのままトントンとゴミ箱へ。アタッチメントはめりや臭いを防ぐ抗菌効果をプラスしています。

2重パン構造

バスタブを壁パネル・バスエプロン・浴槽パンで囲むことによりできる空気層が保温効果を発揮。また、万が一、水漏れしても浴槽パンが水を受けるため、バスルームの外へ漏れる心配はありません。



空気層による保温効果

仕様一覧

<p><b>ドア種類</b></p> <p>うつくしドア 開戸 ホワイト</p>	<p><b>照明</b></p> <p>LEDダウンライト</p>	<p><b>換気扇</b></p> <p>24時間対応換気暖房乾燥機200V (マックス製) ランドリーパイプ1本付</p>	<p><b>ミラー</b></p> <p>ロングミラー</p>	<p><b>洗い場側水栓</b></p> <p>カバー水栓(TOTO製)</p>
<p><b>シャワー</b></p> <p>エアインクリックシャワー (TOTO製) メタルタイプ</p>	<p><b>スライドバー</b></p> <p>メタルタイプ(握りバー兼用)</p>	<p><b>かわるん棚</b></p> <p>かわるん棚 (フレームのみ3個)</p>	<p><b>かわるん棚</b></p> <p>かわるん棚 ワイヤ浅型</p>	<p><b>かわるん棚</b></p> <p>かわるん棚 ワイヤ深型</p>
<p><b>タオル掛け</b></p> <p>メッキフックタイプ</p>	<p><b>握りバー</b></p> <p>メタルタイプ ※本数は見積書にてご確認ください。</p>	<p><b>保温仕様</b></p> <p>保温浴槽・断熱合わせフタ</p>	<p><b>音響システム</b></p> <p>サウンドシャワー-e お気に入りの音楽を聴きながら リラックス入浴が楽しめます。</p>	